

# 漢方医学 e ラーニングコース 利用者ガイド

1. 受講者登録とコース登録の方法 P.1～
2. コースの順序と進め方 P.6～

【URL】

<https://kanagawa4fd2025.sakura.ne.jp/moodle/>



## 【PC による接続方法】

1. URL もしくは QR コードから漢方医学 Web ページにアクセスします

2. 受講登録方法

① TOP(漢方医学 TOP)画面右上の **ログイン** をクリック



② ログイン画面の“はじめての方ですか？”から、**新しいアカウントを作成する** をクリック

The image shows the login page of the '漢方医学 (Kampo Medicine)' website. It has a heading '漢方医学 (Kampo Medicine) にログインする'. Below this are input fields for 'ユーザ名' (Username) and 'パスワード' (Password), followed by a blue 'ログイン' (Login) button. There is a link 'パスワードを忘れましたか?' (Forgot your password?). Below a horizontal line, there is a heading 'はじめての方ですか?' (Are you a first-time user?). Underneath, it says 'このサイトを利用するにはあなたは最初にアカウントを作成する必要があります。' (To use this site, you need to create an account first). The button '新しいアカウントを作成する' (Create new account) is circled in red. At the bottom, there is a language selector '日本語 (ja)' and a 'クッキー通知' (Cookie notice) button.

③ **新しいアカウント**の作成画面で、指定された項目を登録します

**新しいアカウント**

ユーザ名 

パスワードには 少なくとも 8 文字, 少なくとも 1 個の数字, 少なくとも 1 文字の小文字, 少なくとも 1 文字の大文字, 少なくとも 1 文字の「\*」「-」「#」のような特殊文字 を入力する必要があります。

パスワード 

メールアドレス 


メールアドレス (もう一度) 

姓 

名 

都道府県

国

国を選択する 

▼ **他のフィールド**

修了証表記名 (修了証は英語で発行されます) 

**私の新しいアカウントを作成する** キャンセル

 必須入力

ユーザー名：自由に作成

パスワード：8 文字以上で指示通りに

メールアドレス：使用可能なアドレス

※フリーアドレス可能、認証やご案内に使用します

姓：任意で可

名：任意で可

都道府県：都道府県名を入力

国：選択

修了証明書記載用氏名

氏名：半角英字で入力

Ichiro Kanagawa (神奈川一郎さんの例)

④ 入力を終えたら、**私の新しいアカウントを作成する**をクリックして、情報を送ります  
※エラーが発生した場合は、画面の指示に従ってください

あなたの @gmail.com のメールアドレス宛にメールが送信されました。

あなたの登録を確認するための簡単な説明がメールに記載されています。

分からない場合、サイト管理者にご連絡ください。

**続ける**

- ⑤ 入力したメールアドレスに確認メールが到着しますので、記載された[リンクにアクセス](#)することで登録が完了します

※メールが届かない場合は、スパムボックス等の確認、  
[noreply@kanagawa4fd2025.sakura.ne.jp](mailto:noreply@kanagawa4fd2025.sakura.ne.jp) からメールが届く状態か確認してください

「漢方医学 (Kampo Medicine)」であなたのメールアドレスによる新しいアカウントの作成が依頼されました。

あなたの新しいアカウントを確定するには以下のウェブアドレスにアクセスしてください:

[https://kanagawa4fd2025.sakura.ne.jp/moodle/login/confirm.php?data=hWGoiC7kca3Mpf9/tomoya\\_sako35](https://kanagawa4fd2025.sakura.ne.jp/moodle/login/confirm.php?data=hWGoiC7kca3Mpf9/tomoya_sako35)

ほとんどのメールプログラムではあなたがクリックできる青いリンクとして表示されています。クリックできない場合、あなたのウェブブラウザウィンドウ上部のアドレス欄にアドレスをコピー＆ペーストしてください。

### 3. コース登録方法

- ① ログイン画面（TOP 画面右上）を開き、[ご自分のアカウントでログイン](#)します

## 漢方医学 (Kampo Medicine) にログインする

[パスワードを忘れましたか?](#)

---

### はじめての方ですか?

このサイトを利用するにはあなたは最初にアカウントを作成する必要があります。

---

日本語 (ja) ▾ |

- ② ログイン後の画面にある「[漢方医学 e-ラーニングコース](#)」を選択

※画面や表示はブラウザによって異なります

## 漢方医学TOP

「漢方医学eラーニングコース」は神奈川県4大学医学部FDフォーラム（東海大学・北里大学・聖マリアンナ医科大学・横浜市立大学）が提供する漢方学習ツールです。このeラーニングコースには基礎編（日本語版、英語版）と臨床応用編（日本語版）があり、基礎編は主に医学生や初期研修医などの漢方初学者向け、臨床応用編は初期研修医や後期研修医などの西洋医学の臨床を学んだ医師向けです。いずれのコースも12レッスンから構成され、1レッスンが12～15分の長さで、繰り返して視聴できますので、時間に余裕がない先生方も漢方医学の基礎と臨床応用を効率的に学習できます。

なお、この学習システムは東海大学医学部医学教育学の協力で作成し、管理運用しています。

代表者 新井 信

【漢方医学eラーニングコース】  
[漢方医学eラーニングコース（基礎編）](#)  
[漢方医学eラーニングコース（臨床応用編）](#)

【利用者ガイド】  
[利用者ガイド](#)

【参考資料】  
[日本伝統医学テキスト](#)

→ [英語版 \(English version\)](#)

- ③ [漢方医学 e-ラーニングコース](#)をクリックすると、登録オプションで[登録キー](#)が求められますので、入力して、[私を登録する](#)をクリック

登録キー    [4FDkampo21](#)

## 漢方医学eラーニングコース（基礎編）

### 登録オプション

[漢方医学eラーニングコース（基礎編）](#) 🔍

▼ 自己登録 (受講生)

登録キー   

[私を登録する](#)

- ④ すぐにコース登録完了のメールが届き、e-ラーニングの受講が開始できます

## 漢方医学eラーニングコース（日本語版）

コース 設定 参加者 評価 レポート さらに▼

▼ 漢方医学eラーニングコースの利用方法

すべてを折りたたむ

下記の『1. 受講前調査』から順に開始して下さい。各項目が終了（もしくは合格）すると、先に進めるようになっています。

『3. 漢方医学eラーニング』の3-1～3-12までは、好きな順序で繰り返して学習できます。

全て合格して修了すると、総合臨床問題に進むことができます。

本eラーニングコースのすべての項目が終了すると、修了証が発行されます。

フォーラム  
アナウンスメント

▼ 1. 受講前調査

1-1から開始して下さい

投票  
1-1. 情報利用についてのお願い

完了: 選択する

アンケート  
1-2. 受講時の情報について

完了: 活動を完了する

次の条件に合致しない限り利用できません: 活動「1-1. 情報利用についてのお願い」が完了マークされた場合

アンケート  
1-3. プレアンケート

完了: 活動を完了する

次の条件に合致しない限り利用できません: 活動「1-2. 受講時の情報について」が完了マークされた場合

漢方医学 e-ラーニングコースの進め方は、コースの進め方をご確認ください



## 【漢方医学 e-ラーニング開始方法】

1. URL もしくは QR コードから漢方医学 Web ページにアクセスします
2. 漢方医学 e-ラーニングへのアクセス

- ① TOP(漢方医学 TOP)画面右上の **ログイン** をクリック



- ② ログイン画面で、**ユーザー名とパスワードを入力して、ログイン**してください

The image shows the login page for the '漢方医学 (Kampo Medicine)' website. The title is '漢方医学 (Kampo Medicine) にログインする'. There are two input fields: 'ユーザー名' (Username) and 'パスワード' (Password), both of which are circled in red. Below these fields is a blue 'ログイン' (Login) button, which is highlighted with a red dashed box. Under the login button, there is a link 'パスワードを忘れましたか?' (Forgot your password?). Below this, there is a section titled 'はじめての方ですか?' (Are you a first-time user?) with a text block explaining that users need to create an account. At the bottom of this section is a button '新しいアカウントを作成する' (Create new account). At the very bottom of the page, there is a language selector set to '日本語 (ja)' and a 'クッキー通知' (Cookie notification) button.

- ③ コース一覧の漢方医学 e-ラーニングコース（基礎編）を選択してください

## 漢方医学TOP

「漢方医学eラーニングコース」は神奈川県4大学医学部FDフォーラム（東海大学・北里大学・聖マリアンナ医科大学・横浜市立大学）が提供する漢方学習ツールです。このeラーニングコースには基礎編（日本語版、英語版）と臨床応用編（日本語版）があり、基礎編は主に医学生や初期研修医などの漢方初学者向け、臨床応用編は初期研修医や後期研修医などの西洋医学の臨床を学んだ医師向けです。いずれのコースも12レッスンから構成され、1レッスンが12～15分の長さで、繰り返して視聴できますので、時間に余裕がない先生方も漢方医学の基礎と臨床応用を効率的に学習できます。

なお、この学習システムは東海大学医学部医学教育学の協力で作成し、管理運用しています。

代表者 新井 信

【漢方医学eラーニングコース】  
漢方医学eラーニングコース（基礎編）  
漢方医学eラーニングコース（臨床応用編）

【利用者ガイド】  
利用者ガイド

【参考資料】  
日本伝統医学テキスト  
→ 英語版 (English version)

- ④ 漢方医学 e-ラーニングコースの TOP 画面です。

『1. 受講前調査』の1-1. **情報利用についてのお願い**から開始してください  
各項目が終了すると、先に進めます

### 漢方医学eラーニングコース（日本語版）

コース 設定 参加者 評価 レポート さらに▼

#### ▼ 漢方医学eラーニングコースの利用方法 すべてを折りたたむ

下記の『1. 受講前調査』から順に開始して下さい。各項目が終了（もしくは合格）すると、先に進めるようになります。

『3. 漢方医学eラーニング』の3-1～3-12までは、好きな順序で繰り返して学習できます。

全て合格して修了すると、総合臨床問題に進むことができます。

本eラーニングコースのすべての項目が終了すると、修了証が発行されます。

 フォーラム  
アナウンスメント

#### ▼ 1. 受講前調査

1-1から開始して下さい

 投票  
1-1. 情報利用についてのお願い

完了: 選択する

 アンケート  
1-2. 受講時の情報について

完了: 活動を完了する

次の条件に合致しない限り利用できません: 活動「1-1. 情報利用についてのお願い」が完了マークされた場合

 アンケート  
1-3. プレアンケート

完了: 活動を完了する

次の条件に合致しない限り利用できません: 活動「1-2. 受講時の情報について」が完了マークされた場合

- ⑤ 利用目的の内容をご確認後、**利用目的に同意する**を選択し、**私の投票を保存する**をクリックしてください

「漢方医学eラーニング」(日本語) / 1-1. 情報利用についてのお願い

投票

## 1-1. 情報利用についてのお願い

やるべきこと: 選択する

### 情報利用についてのお願い

この漢方医学eラーニングは、日本漢方医学教育振興財団の助成金を用いて、神奈川県4大学医学部FD (Faculty development) フォーラム（東海大学、北里大学、横浜市立大学、聖マリアンナ医科大学）が作成し、提供しています。

本コースを受講するにあたり、コンテンツに含まれる受講者の経歴と漢方医学の学習進度、プレテストおよびポストテストの結果を、今後の漢方教育のあり方を考える上での資料として学術的に利用させていただきたいと思いをします。

データは匿名化して一括統計処理しますので、あなたの名前やメールアドレス等の個人情報はすべて保護されます。

以上に同意していただきましたら、下記の○にチェックを入れ、本コースを開始してください。

【→1-2. 受講時の情報について】

あなたが回答した後も、この回答結果が参加者に公開されることはありません。 ×

☐ 利用目的に同意する。

**私の投票を保存する**

☆ 1-2. 受講時の情報についてから、次へ進んでください

「漢方医学eラーニング」(日本語) / 1-1. 情報利用についてのお願い

投票

## 1-1. 情報利用についてのお願い

✓ 完了: 選択する

### 情報利用についてのお願い

この漢方医学eラーニングは、日本漢方医学教育振興財団の助成金を用いて、神奈川県4大学医学部FD (Faculty development) フォーラム（東海大学、北里大学、横浜市立大学、聖マリアンナ医科大学）が作成し、提供しています。

本コースを受講するにあたり、コンテンツに含まれる受講者の経歴と漢方医学の学習進度、プレテストおよびポストテストの結果を、今後の漢方教育のあり方を考える上での資料として学術的に利用させていただきたいと思いをします。

データは匿名化して一括統計処理しますので、あなたの名前やメールアドレス等の個人情報はすべて保護されます。

以上に同意していただきましたら、下記の○にチェックを入れ、本コースを開始してください。

**【→1-2. 受講時の情報について】**

あなたの投票が保存されました。 ×

あなたの投票: 利用目的に同意する。

現在、投票結果は閲覧できません。

☆漢方医学 e-ラーニングの TOP へ戻った場合、正確に操作が完了していると、右側に完了と表示されますので、次の **1-2.受講時の情報について** を選択します

### 漢方医学eラーニングコース（日本語版）

コース 設定 参加者 評価 レポート さらに▼

▼ 漢方医学eラーニングコースの利用方法

すべてを折りたたむ

下記の『1. 受講前調査』から順に開始して下さい。各項目が終了（もしくは合格）すると、先に進めるようになっています。

『3. 漢方医学eラーニング』の3-1～3-12までは、好きな順序で繰り返して学習できます。

全て合格して修了すると、総合臨床問題に進むことができます。

本eラーニングコースのすべての項目が終了すると、修了証が発行されます。

フォーラム  
アナウンスメント

▼ 1. 受講前調査

1-1から開始して下さい

投票  
1-1. 情報利用についてのお願い

完了: 選択する

アンケート  
1-2. 受講時の情報について

完了: 活動を完了する

次の条件に合致しない限り利用できません: 活動「1-1. 情報利用についてのお願い」が完了マークされた場合

アンケート  
1-3. プレアンケート

完了: 活動を完了する

次の条件に合致しない限り利用できません: 活動「1-2. 受講時の情報について」が完了マークされた場合

## ⑥ 1-2. 受講時の情報について

☆**アンケートに答える**をクリック

「漢方医学eラーニング」(日本語) / 1-2. 受講時の情報について

アンケート

1-2. 受講時の情報について

アンケート アンケートに答える...

やるべきこと: 活動を完了する

1-2. 受講時の情報について

アンケートに答える...

☆全ての質問に回答し、次のページへと進んでください（6項目あります）

やるべきこと: 活動を完了する

### 1-2. 受講時の情報について

1 \* あなたの学校、または勤務先の所在地はどこですか。

神奈川県

2 \* あなたの立場はいずれですか。

☐ 学生

☒ 社会人（大学院生も含む）

ページ 1 / 57

次のページ >>

☆最終ページに達したら、**回答を送信**してください

やるべきこと: 活動を完了する

あなたは、このアンケートのすべての質問に答えました！

<< 前のページ

回答を送信する

☆ 回答送信後に表示される **1-3. プレアンケート** の画面から直接次に進んで、前で行ったアンケートと同様にお答えください

やるべきこと: 活動を完了する

### 1-3. プレアンケート

アンケートに答える...

☆漢方医学 e-ラーニングの TOP へ戻った場合、正確に操作が完了していると、右側に完了と表示されますので、次の **1-3.プレアンケート** を選択します

### 漢方医学eラーニングコース（日本語版）

コース 設定 参加者 評定 レポート さらに▼

▼ 漢方医学eラーニングコースの利用方法

すべてを折りたたむ

下記の『1. 受講前調査』から順に開始して下さい。各項目が終了（もしくは合格）すると、先に進めるようになります。

『3. 漢方医学eラーニング』の3-1～3-12までは、好きな順序で繰り返して学習できます。

全て合格して修了すると、総合臨床問題に進むことができます。

本eラーニングコースのすべての項目が終了すると、修了証が発行されます。

フォーラム

アナウンスメント

▼ 1. 受講前調査

1-1から開始して下さい

投票

1-1. 情報利用についてのお願い

完了: 選択する

アンケート

1-2. 受講時の情報について

完了: 活動を完了する

次の条件に合致しない限り利用できません: 活動「1-1. 情報利用についてのお願い」が完了マークされた場合

アンケート

1-3. プレアンケート

完了: 活動を完了する

次の条件に合致しない限り利用できません: 活動「1-2. 受講時の情報について」が完了マークされた場合

☆全ての質問に回答し、**回答を送信**してください

アンケート

1-3. プレアンケート

アンケート アンケートに答える...

やるべきこと: 活動を完了する

1-2. 受講時の情報について

1 \*

漢方に興味がありますか。

☒

 とても興味がある

☐ やや興味がある

☐ あまり興味がない

☐ まったく興味がない

2 \*

日常臨床に漢方が必要だと思いますか。

☒

 とても必要だと思う

☐ やや必要だと思う

☐ あまり必要だと思わない

☐ まったく必要だと思わない

3 \*

漢方薬の使い方を理解していますか。

☒

 とても理解している

☐ やや理解している

☐ あまり理解していない

☐ まったく理解していない

4 \*

漢方医学eラーニングは漢方の学習に有用だと思いますか。

☒

 とても有用だと思う

☐ やや有用だと思う

☐ あまり有用だと思わない

☐ まったく有用だと思わない

回答を送信する

⑧ 2.プレテスト ⑫ 4.ポストテストも同じ操作です

☆プレテストを開始します ☆受験回数は1回のみです

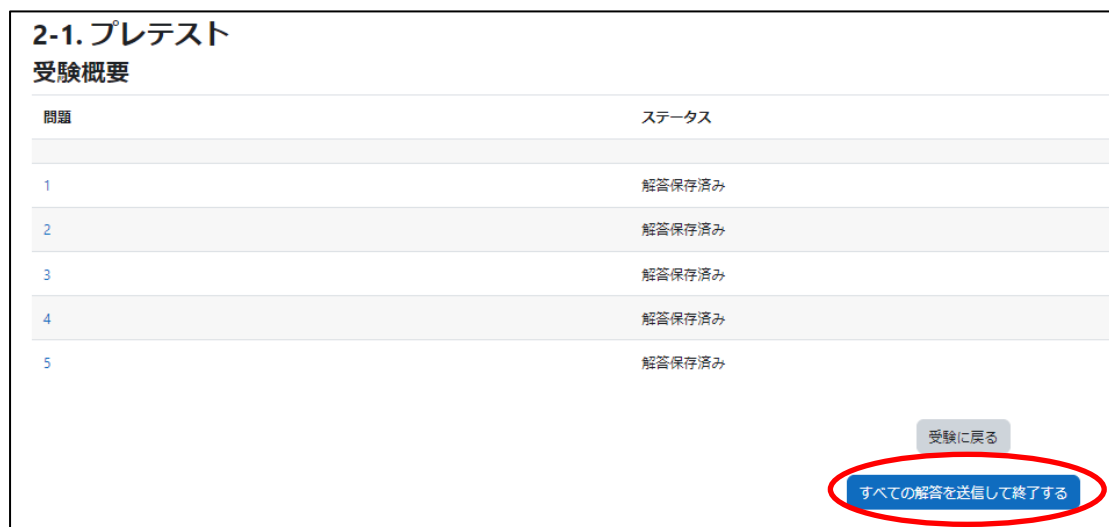
☆選択肢から解答を選択し、次のページへと進み、全問終了してください

☆最終問題を終わったら、**テストを終了する**を選択します

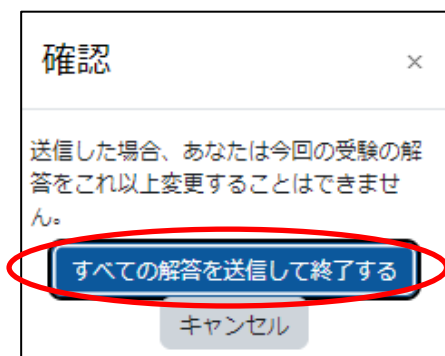
**前のページ**で戻ることもできます



☆受験概要では、**すべての解答を送信して終了する**を選択してください



☆確認画面では、**すべての解答を送信して終了する**を選択して、情報を送信してください



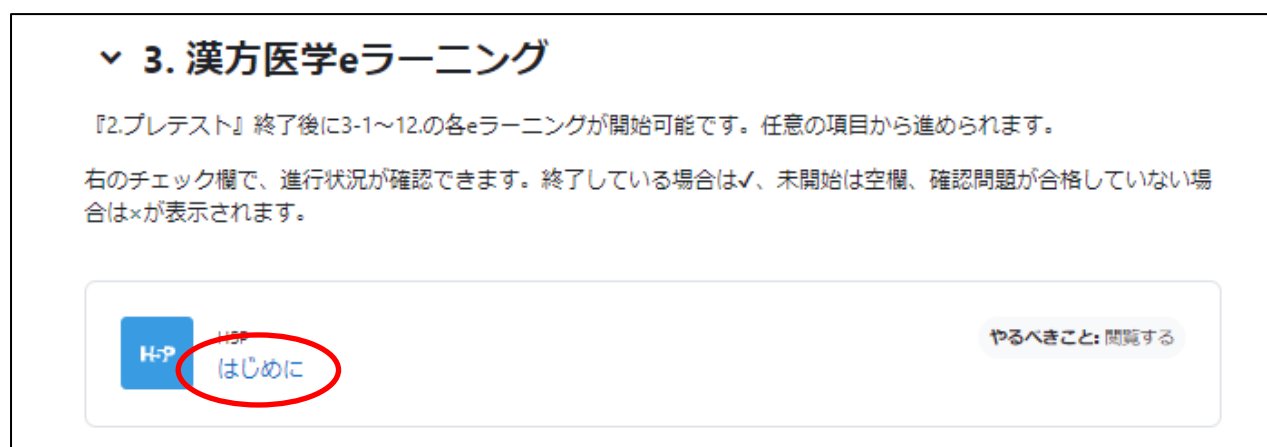
☆上部の漢方医学 e-ラーニングコースから TOP へ戻るか、3.漢方医学 e-ラーニングに進みます



★この先が、e-ラーニングのメインコンテンツとなります。

### ⑨ 3.漢方医学 e-ラーニング

☆いよいよメインコースの漢方医学 e-ラーニングです **はじめに**から進んでください



☆終了すると全ての e-ラーニングコンテンツが表示されます

☆全て、e-ラーニングコースの開始は**開始ボタン**を選択してください

☆はじめにの終了時は**スタート**を選択してください



☆はじめにを終了すると、全ての e-ラーニングコンテンツが表示されます

☆**3-13.総合臨床問題**は、12 個の e-ラーニングとそこに含まれる確認問題がクリアできたら開始できます

☆それぞれの e-ラーニングの進捗状況は、右側の「✓完了」または「やるべきこと」で確認できます

▼ 3. 漢方医学eラーニング		
『2.プレテスト』終了後に3-1～12の各eラーニングが開始可能です。任意の項目から進められます。		
右のチェック欄で、進捗状況が確認できます。終了している場合は✓、未開始は空欄、確認問題が合格していない場合は×が表示されます。		
<div>HSP</div> <div>HSP</div> <div>はじめに</div>		✓完了: 閲覧する
<div>HSP</div> <div>HSP</div> <div>3-1. 補中益気湯</div>		やるべきこと: 評定を受ける やるべきこと: 合格点を取得する
<div>HSP</div> <div>HSP</div> <div>3-2. 半夏厚朴湯</div>		やるべきこと: 評定を受ける やるべきこと: 合格点を取得する
<div>HSP</div> <div>HSP</div> <div>3-3. 加味逍遙散</div>		やるべきこと: 評定を受ける やるべきこと: 合格点を取得する
<div>HSP</div> <div>HSP</div> <div>3-4. 五苓散</div>		やるべきこと: 評定を受ける やるべきこと: 合格点を取得する
<div>HSP</div> <div>HSP</div> <div>3-5. 抑肝散</div>		やるべきこと: 評定を受ける やるべきこと: 合格点を取得する
<div>HSP</div> <div>HSP</div> <div>3-6. 六君子湯</div>		やるべきこと: 評定を受ける やるべきこと: 合格点を取得する

⑩ 3-1～12.漢方医学 e-ラーニング

☆e-ラーニングの開始は[開始ボタン](#)を選択します

## 漢方医学 eラーニング (1)

# 補中益気湯

(十全大補湯 補中益気湯 補血調経湯 補腎益精湯)

〈解説〉 東海大学 新井信

☆確認問題では、解答を選択し、[チェック](#)を選択します

補中益気湯を用いるときの重要な目標となる症候はどれか。

<input type="radio"/>	不 眠
<input type="radio"/>	体重減少
<input type="radio"/>	皮膚乾燥
<input type="radio"/>	貧 血
<input type="radio"/>	全身倦怠

☒ チェック

☆正解できなかった場合には、[リトライ](#)で再度解答してください

補中益気湯を用いるときの重要な目標となる症候はどれか。

<input type="radio"/>	不 眠
<input type="radio"/>	全身倦怠
<input checked="" type="radio"/>	× 貧 血
<input type="radio"/>	皮膚乾燥
<input type="radio"/>	体重減少

0 / 1

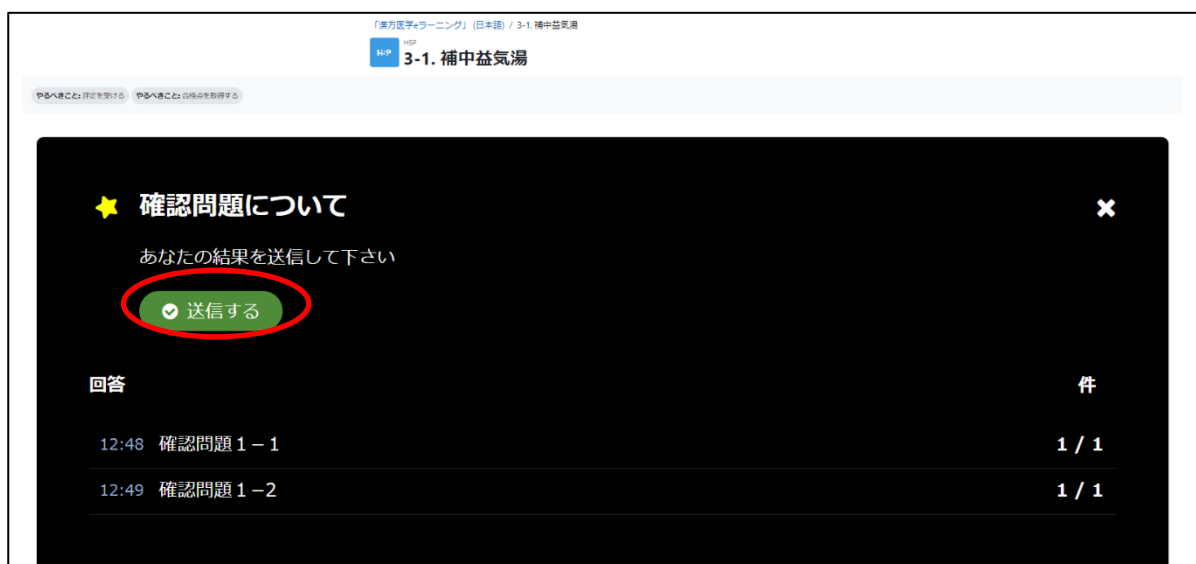
☆正誤を確認し、次の問題に続けます ☆1/1 と表示されると正解です

☆確認問題に全問正解すると次の画面に進むことができます

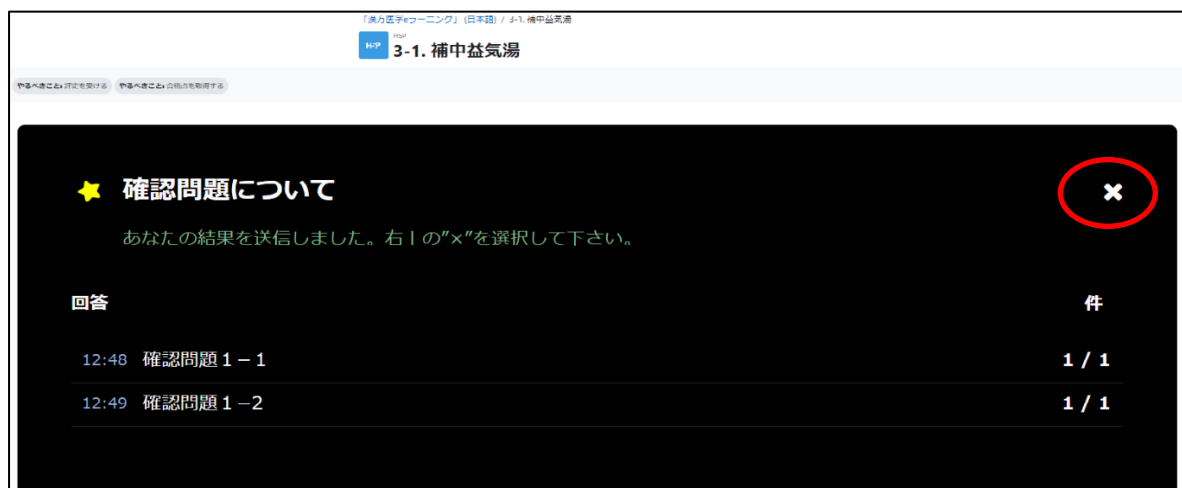


☆最後に確認問題についての画面では送信するを必ず選択してください

成績データがサーバーへ送られます



☆送信後、右上の×を選択します



★右上の3.漢方医学eラーニングを選択し、e-ラーニングを任意の順序で進めてください

3. 漢方医学eラーニング

お疲れ様でした。

補中益気湯(十全大補湯・加味帰脾湯)のeラーニングが終了しました。

右上の3. 漢方医学eラーニングを選択し、次に学びたいeラーニングに進んでください。

⑪ 3-13.総合臨床問題はこれまでの e-ラーニングと同様に進めます

総合臨床問題について

1. 問題数は10問あります
2. 各問題の後に解説が表示されます
3. 全問正解が合格条件です
4. 合格した場合のみ、次の【4. ポストテスト】へ進めます
5. 最後のサマリースライドで、正解 (1/1)、不正解 (0/1) が表示されます

次へ

☆問題では、①解答を選択 ②チェックを選択 ③次へを選択します

☆次ページで解答の解説が表示されます

3-13. 総合臨床問題

私の受験を表示する

**問題1** 28歳、男性。繰り返す下痢と便秘を主訴に来院した。5年前に就職した後から、便意とともに下腹部がきりきりと痛み、ガスと同時に軟便から泥状便が1日2、3回出るようになった。下痢が止まると便は数日出ないこともある。整腸剤を内服している。大腸内視鏡検査では異常を認めない。身長174cm、体重63kg、血圧110/60mmHg。腹部はやや軟弱で、腹直筋に軽い緊張を認める。四肢に浮腫や冷感はない。最も適切な漢方薬はどれか。

①解答を選択

②チェック

③次へ

☐ a 大柴胡湯

☐ b 大建中湯

☐ c 半夏瀉心湯

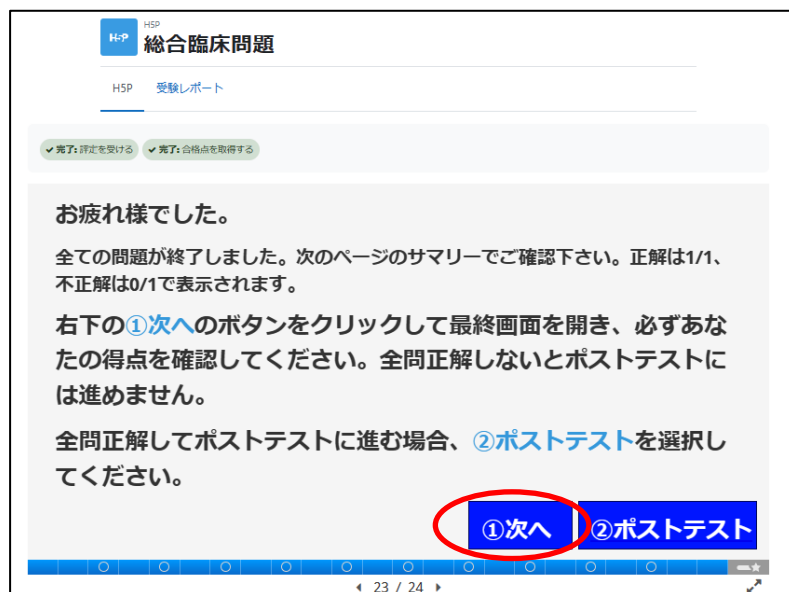
☐ d 防風通聖散

☐ e 桂枝加芍薬湯

☒ チェック

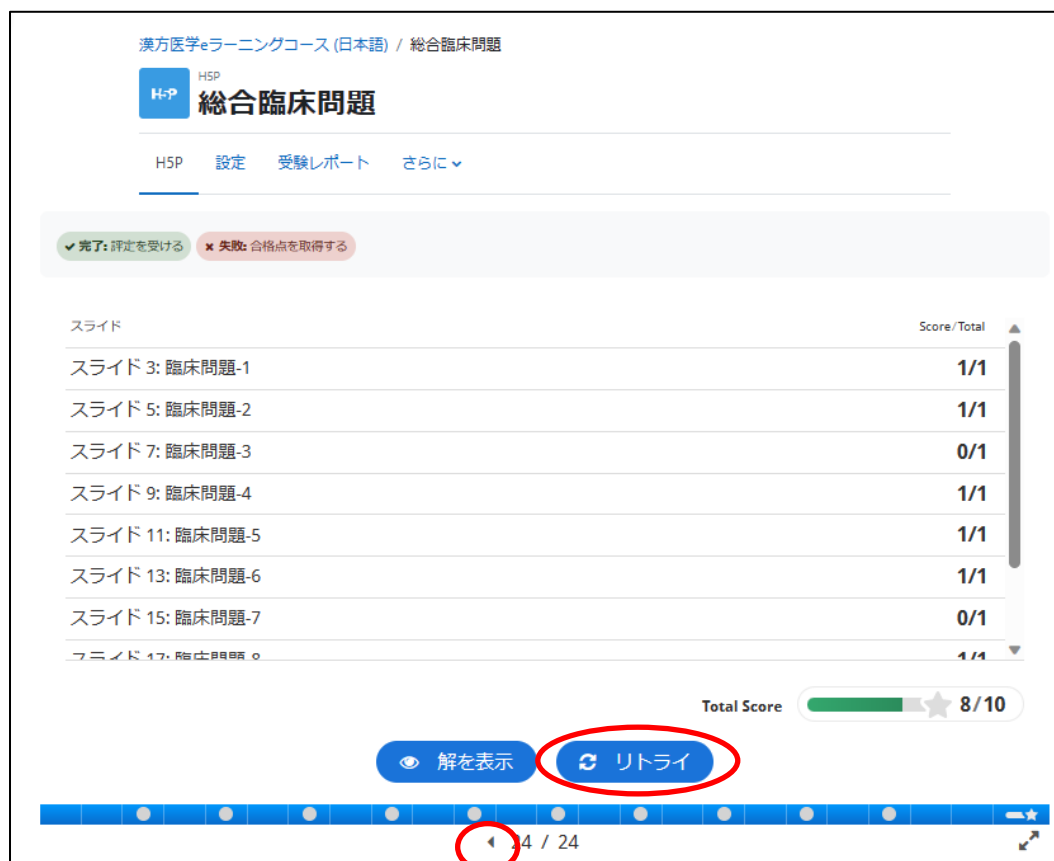
次へ

☆全ての問題が終了したら、①次へを選択し、最終ページへ進んで正誤を確認してください  
正答状態を確認し、データが自動的に送信されます

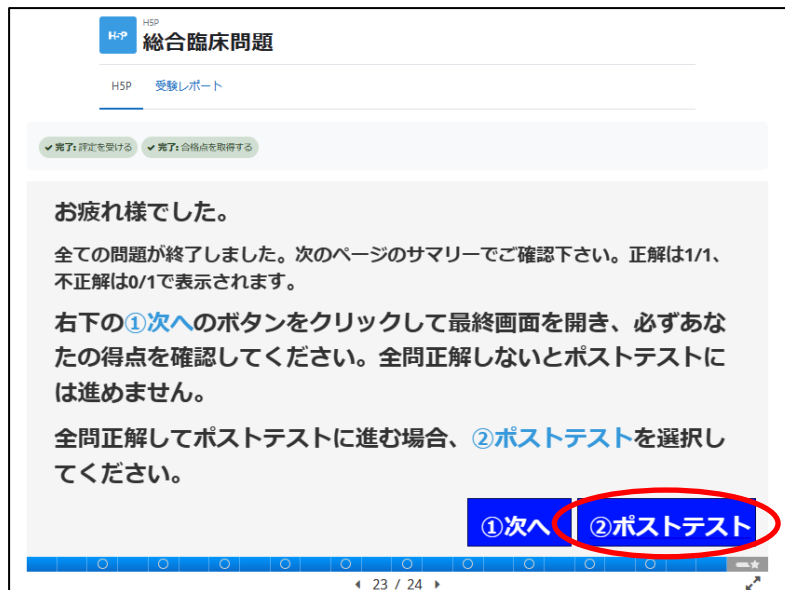


☆全問正解した場合は、一番下の◀ 24/24 ▶の左側にある◀をクリックして、1つ前の画面（◀ 23/24 ▶）に戻ります

☆全問正解できなかった場合は、リトライをクリックして、再度解答してください



☆ **ポストテスト**をクリックして、ポストテストに進みます



⑫ 4.ポストテスト → ⑧ 2.プレテスト参照

☆2.プレテストと同様**受験回数は1回のみ**です

⑬ ポストテストが終了したら、**5-1.ポストアンケート**に進んでください



☆5-1. ポストアンケートで、アンケートに回答後、回答を送信してください。

漢方医学eラーニングコース (日本語) / 5-1. ポストアンケート / アンケートに答える...

アンケート

### 5-1. ポストアンケート

アンケート    アンケートに答える...

やるべきこと: 活動を完了する

#### 1-2. 受講時の情報について

1 \* 漢方に興味がありますか。

☐ とても興味がある

☐ やや興味がある

☐ あまり興味がない

☐ まったく興味がない

2 \* 日常臨床に漢方が必要だと思いますか。

☐ とても必要だと思う

☐ やや必要だと思う

☐ あまり必要だと思わない

☐ まったく必要だと思わない

3 \* 漢方薬の使い方を理解していますか。

☐ とても理解している

☐ やや理解している

☐ あまり理解していない

☐ まったく理解していない

4 \* 漢方医学eラーニングは漢方の学習に有用だと思いますか。

☐ とても有用だと思う

☐ やや有用だと思う

☐ あまり有用だと思わない

☐ まったく有用だと思わない

回答を送信する

⑬ 全ての項目が終了すると、修了証が発行されます